

DR. JAN EHRHARDT

1 | 4

Fondsmanagement: DJE Kapital AG

Fondsmanager	Dr. Jan Ehrhardt
Verantwortlich seit	27.01.2003
Co-Fondsmanager	Stefan Breintner
Verantwortlich seit	01.07.2019
Mindestanlagesumme	-

Stammdaten

ISIN	LU0159550150
WKN	164325
Bloomberg	DJEDIVP LX
Reuters	LU0159550150.LUF
Kategorie	Aktien weltweit dividendenorientiert
Mindestaktienquote	51%
Teilfreistellung der Erträge gem. Inv.-Steuer-Ges. ¹	30%
VG / KVG ²	DJE Investment S.A.
Fondsmanagement	DJE Kapital AG
Ertragsverwendung	thesaurierend ²
Geschäftsjahr	01.01. - 31.12.
Auflagedatum	27.01.2003
Fondswährung	EUR
Fondsvolumen (28.03.2024)	1,17 Mrd. EUR
TER p.a. (29.12.2023) ²	1,88%

Dieser Teilfonds/Fonds bewirbt ESG-Merkmale gemäß Artikel 8 der Offenlegungsverordnung (EU Nr. 2019/2088).³

Ratings & Auszeichnungen⁴ (28.03.2024)**Morningstar Rating Gesamt⁵ ★★****DJE - DIVIDENDE & SUBSTANZ P (EUR)****STRATEGIE**

Der Fokus des DJE - Dividende & Substanz liegt auf Aktien von Unternehmen mit stabilen hohen Dividendenausschüttungen und starker Substanz. Das Fondsmanagement achtet auch auf eine anlegerfreundliche Unternehmenspolitik mit Kapitalrückgaben und Aktienrückkäufen (Total Shareholder Return). Der Fonds investiert international, unabhängig von Index-Vorgaben und verfolgt einen aktiven Value-Ansatz, der sich auf die Werthaltigkeit und die Fundamentaldaten der Unternehmen konzentriert. Zudem kann auch in fest und variabel verzinsliche Wertpapiere investiert werden. Bei der Titelauswahl werden die Unternehmen nach quantitativen und qualitativen Kriterien analysiert. Entscheidend sind dabei Ertragskennzahlen sowie ein umfassendes Spektrum an Bilanzkennziffern, die für die Auswahl substanzstarker Unternehmen entscheidend sind. Die Titelauswahl zielt auf eine überdurchschnittliche Dividendenrendite relativ zum Markt. Es können jedoch auch Werte im Fonds enthalten sein, die aktuell keine Dividende zahlen.

WERTENTWICKLUNG IN PROZENT SEIT AUFLAGE (27.01.2003)

■ DJE - Dividende & Substanz P (EUR)

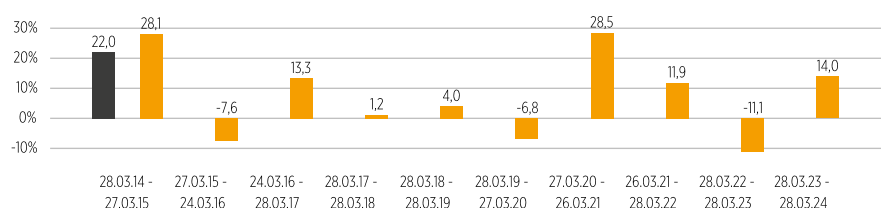


Quelle: Anevis Solutions GmbH, eigene Darstellung.

Stand: 28.03.2024

ROLLIERENDE WERTENTWICKLUNG ÜBER 10 JAHRE IN PROZENT

■ Fonds (netto) unter Berücksichtigung des maximalen Ausgabeaufschlags von 5,00%
 ■ Fonds (brutto) DJE - Dividende & Substanz P (EUR)



Quelle: Anevis Solutions GmbH, eigene Darstellung.

Stand: 28.03.2024

WERTENTWICKLUNG IN PROZENT

	Lfd. M.	Lfd. Jahr	1 J.	3 J.	5 J.	10 J.	Seit Auflage
Fonds	3,59%	9,20%	13,97%	13,38%	35,73%	91,79%	443,22%
Fonds p.a.	-	-	-	4,27%	6,30%	6,73%	8,32%

Quelle: Anevis Solutions GmbH, eigene Darstellung.

Stand: 28.03.2024

Die Fonds werden von DJE aktiv und, wenn ein Vergleichsindex angegeben ist, ohne Bezug auf diesen verwaltet. Die dargestellten Grafiken und Tabellen zur Wertentwicklung beruhen auf eigenen Berechnungen und wurden nach der BVI-Methode² berechnet und veranschaulichen die Entwicklung in der Vergangenheit. Die frühere Wertentwicklung lässt nicht auf zukünftige Renditen schließen. Die Bruttowertentwicklung (BVI-Methode) berücksichtigt alle auf Fondsebene anfallenden Kosten (z.B. die Verwaltungsvergütung), die Nettowertentwicklung zusätzlich den Ausgabeaufschlag. Weitere Kosten können auf Kundenebene individuell anfallen (z.B. Depotgebühren, Provisionen und andere Entgelte). Modellrechnung (netto): Ein Anleger möchte für 1.000 Euro Anteile erwerben. Bei einem max. Ausgabeaufschlag von 5,00% muss er dafür einmalig bei Kauf 50,00 Euro aufwenden. Zusätzlich können Depotkosten anfallen, die die Wertentwicklung mindern. Die Depotkosten ergeben sich aus dem Preis- und Leistungsverzeichnis Ihrer Bank.

1 | Die steuerliche Behandlung hängt von den persönlichen Verhältnissen des jeweiligen Kunden ab und kann künftig Änderungen unterworfen sein.
 2 | siehe Homepage (www.dje.de/DE_de/fonds/fondswissen/glossar)
 3 | siehe Homepage (www.dje.de/unternehmen/ueber-uns/Verantwortungsvolles-Investieren/)
 4 | Auszeichnungen und langjährige Erfahrung garantieren keinen Anlageerfolg. Quellenangaben siehe Homepage (www.dje.de/DE_de/unternehmen/auszeichnungen)
 5 | siehe Seite 4



DJE - DIVIDENDE & SUBSTANZ

Sucht nach unterbewerteten und dividendenstarken Aktien



DR. JAN EHRHARDT

2 | 4

Vermögensaufteilung in Prozent des Fondsvolumens

Aktien	98,88%
Kasse	1,12%

Stand: 28.03.2024

Die Vermögensaufteilung kann durch die Addition gerundeter Zahlen marginal von 100% abweichen.

Die größten Länder in Prozent des Fondsvolumens

USA	39,26%
Deutschland	12,81%
Frankreich	7,85%
Schweiz	4,39%
Japan	4,01%

Stand: 28.03.2024

Fondspreise per 28.03.2024

Rücknahmepreis	543,22 EUR
Ausgabepreis	570,38 EUR

Kosten¹

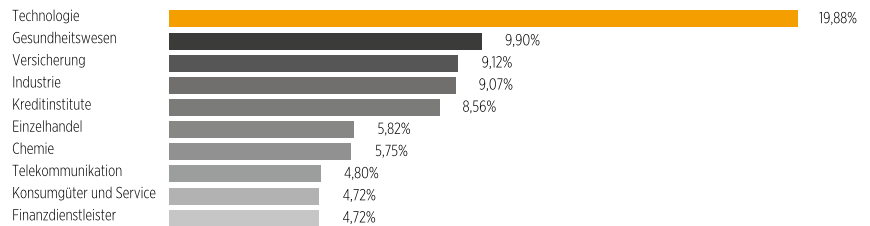
Ausgabeaufschlag	5,00%
Verwaltungsvergütung p.a.	1,67%
Depotbankgebühr p.a.	0,06%

Performancegebühr 10% der [Hurdle: 6% p.a. übersteigenden] Anteilwertentwicklung, sofern der Anteilwert am Ende der Abrechnungsperiode höher ist, als der höchste Anteilwert am Ende der vorangegangenen Abrechnungsperioden der letzten 5 Jahre [High Water Mark Prinzip]. Die Abrechnungsperiode beginnt am 1. Januar und endet am 31. Dezember eines Kalenderjahres. Die Auszahlung erfolgt am Ende der Abrechnungsperiode. Weitere Details siehe Verkaufsprospekt.

¹ Siehe Basisinformationsblatt (PRIIPs KID) unter <https://www.dje.de/investment-funds/productdetail/LU0159550150#downloads>


DJE - DIVIDENDE & SUBSTANZ P (EUR)

TOP-10-BRANCHEN IN PROZENT DES AKTIENPORTFOLIOS



Stand: 28.03.2024

TOP-10-POSITIONEN IN PROZENT DES FONDSVOLUMENS



Beim Kauf eines Fonds erwirbt man Anteile an dem genannten Fonds, der in Wertpapiere wie Aktien und/oder in Anleihen investiert, jedoch nicht die Wertpapiere selbst.

Stand: 28.03.2024

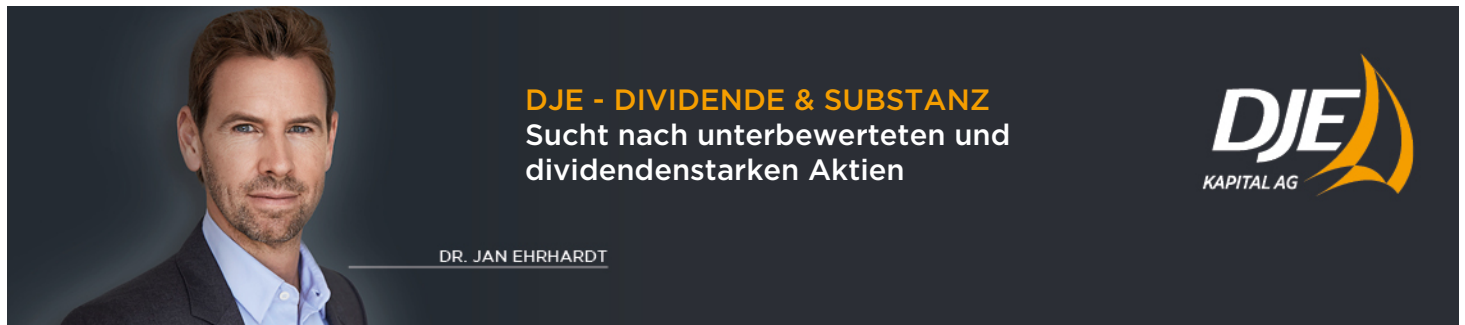
RISIKOKENNZAHLEN¹

Standardabweichung (2 Jahre)	10,20%	Maximum Drawdown (1 Jahr)	-5,18%
Value at Risk (99% / 20 Tage)	-6,52%	Sharpe Ratio (2 Jahre)	-0,06

Stand: 28.03.2024

MONATLICHER KOMMENTAR DES FONDSMANAGERS

Auch im März konnten die Aktienmärkte ihre Hausse aus den Vormonaten überwiegend fortsetzen. Für den Anstieg der Aktienmärkte im ersten Quartal sorgten gute bzw. sich verbessernde Konjunkturdaten, die besser ausfielen als weithin erwartet. Darunter anhaltend solide Zahlen aus dem US-Arbeitsmarkt, ein sich verbessernder Einkaufsmanagerindex für Dienstleistungen im Euroraum und fiskalische Impulse in China, die zum Erreichen des Wachstumsziels beitragen sollen. Damit verwandelten sich die anfänglichen Rezessionsängste in die Hoffnung, dass eine weiche Landung der großen Wirtschaftsregionen noch immer möglich sei. In diesem Marktumfeld legte der DJE - Dividende & Substanz um 3,59% zu. Im März entwickelten sich alle Sektoren des weltweiten Aktienindex MSCI World positiv. Besonders hohe Zuwächse erzielten die Sektoren Energie, Kreditinstitute und Grundstoffe. Die niedrigsten Zuwächse kamen aus den Sektoren Konsumgüter & Services, Reisen & Freizeit und Automobile. Das Fondsmanagement beließ die Sektorallokation gegenüber dem Vormonat nahezu unverändert. Einzig nennenswerte Ausnahme war die Reduzierung des Sektors Gesundheitswesen. Die Investitionsquote des Fonds ging von 100,13% auf 98,88% zurück, entsprechend betrug die Liquidität 1,12%.

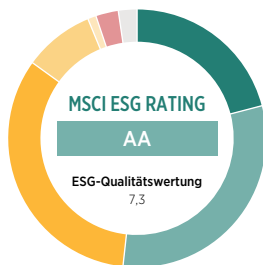


DR. JAN EHRHARDT

3 | 4

Auswertung von MSCI ESG Research

MSCI ESG Rating (AAA-CCC)	AA
ESG-Qualitätswertung (0-10)	7,3
Umweltwertung (0-10)	6,2
Soziale Wertung (0-10)	5,4
Governance-Wertung (0-10)	5,7
ESG-Einstufung in Vergleichsgruppe (0% niedrigster, 100% höchster Wert)	70,06%
Vergleichsgruppe	Equity Global (5547 Fonds)
Abdeckungsquote ESG-Rating	97,67%
Gewichtete durchschnittliche CO ₂ -Intensität (Tonnen CO ₂ pro 1 Mio. US-Dollar Umsatz)	161,52



AAA	20,93%	BB	1,05%
AA	30,82%	B	2,83%
A	33,21%	CCC	0,00%
BBB	8,83%	Ohne Rating	2,33%

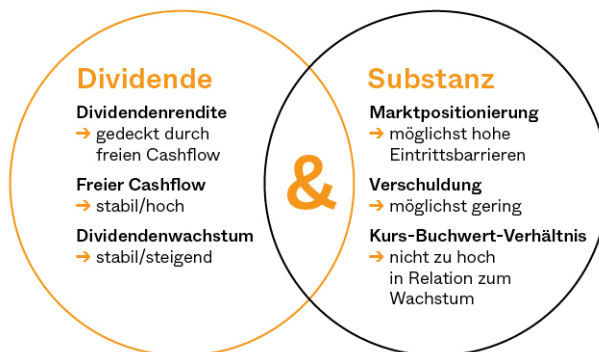
ESG-Rating **Bedeutung**

ESG-Rating	Bedeutung
AAA, AA	Vorreiter Unternehmen im Portfolio des Fonds mit starkem und/oder sich verbesserndem Management von finanziell relevanten ESG-Themen (Umwelt-, Sozial- und Unternehmensführungsthemen). Diese Unternehmen sind möglicherweise widerstandsfähiger gegenüber potenziell geschäftsschädigenden Ereignissen in Hinblick auf ESG-Themen.
A, BBB, BB	Durchschnitt Unternehmen im Portfolio des Fonds mit durchschnittlichem Management von ESG-Themen oder eine Mischung aus Unternehmen mit überdurchschnittlichem und unterdurchschnittlichem ESG-Risikomanagement.
B, CCC	Nachzügler Unternehmen im Portfolio des Fonds mit einem sich verschlechternden und/oder ohne angemessenes Management der ESG-Risiken, denen sie ausgesetzt sind. Diese Unternehmen sind möglicherweise anfälliger gegenüber potenziell geschäftsschädigenden Ereignissen (wie z.B. Umwelt- oder Unternehmenskandale).
Ohne Rating	Unternehmen im Portfolio des Fonds, für die noch kein Rating von MSCI vorliegt, diese werden jedoch im Rahmen unserer eigenen Analyse bewertet

Quelle: MSCI ESG Research Stand: 28.03.2024

Informationen zu den nachhaltigkeitsrelevanten Aspekten der Fonds können Sie unter www.dje.de/unternehmen/ubers-uns/Verantwortungsvolles-Investieren/ abrufen.**DJE - DIVIDENDE & SUBSTANZ P (EUR)****INVESTMENTKONZEPT**

Dividendenstarke Aktien sind eine Quelle wiederkehrender Erträge, aber ihre Bedeutung wird gern unterschätzt. Langfristig tragen Dividenden oft am stärksten zur Aktien-Performance bei, denn reinvestierte Dividenden profitieren vom Zinseszineffekt. Daher werden Aktien mit überdurchschnittlicher Dividendenrendite im DJE - Dividende & Substanz bevorzugt. Entscheidend ist hierbei jedoch nicht die Höhe, sondern v. a. eine stabile, idealerweise steigende Zahlung der Dividenden. Dabei hilft eine niedrige Ausschüttungsquote. Analysen haben gezeigt, dass dividendenstarke Werte in schwierigen Marktphasen robuster sein können als dividenschwache Papiere, da eine Dividende als Puffer vorübergehende Kursverluste abmildern kann. Denn: Gute Substanz und Bilanzqualität sowie eine hohe Dividendenrendite bei möglichst abgesicherter Ertragslage erhöhen die Chance auf anhaltenden Anlageerfolg. Die Titelauswahl zielt auf eine überdurchschnittliche Dividendenrendite relativ zum Markt. Es können jedoch auch Werte im Fonds enthalten sein, die aktuell keine Dividende zahlen.

WICHTIGE AUSWAHLKRITERIEN

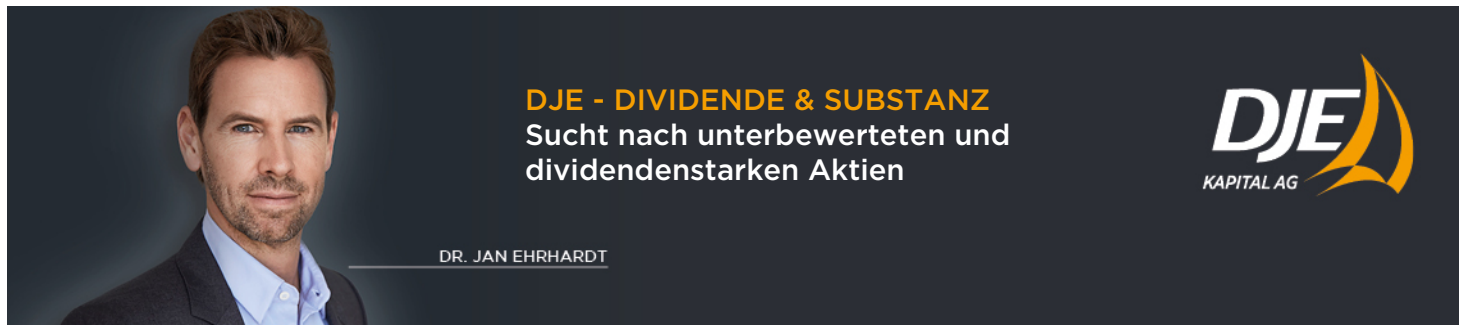
Quelle: DJE Kapital AG. Nur zur Illustration

CHANCEN UND RISIKEN**Chancen**

- + Partizipation an den Wachstumschancen der globalen Aktienmärkte unabhängig von Vergleichsindexvorgaben.
- + Dividenden bieten ein regelmäßiges Ertragspotenzial zusätzlich zu möglichen Aktienkursgewinnen und können mögliche Kursverluste somit abmildern.
- + Attraktives Niveau bei globalen Dividentiteln.
- + Erfahrener Fondsmanager mit einem auf fundamentaler, monetärer und markttechnischer Analyse beruhendem Ansatz (FMM), der sich seit 1974 bewährt hat.

Risiken

- Aktienkurse können markt-, währungs- und einzelwertbedingt relativ stark schwanken.
- Dividenden sind eine freiwillige Leistung von Unternehmen und somit nicht garantiert. Sie können steigen, fallen oder ganz gestrichen werden.
- Währungsrisiken durch einen hohen Auslandsanteil im Portfolio.
- Bisher bewährter Investmentansatz garantiert keinen künftigen Anlageerfolg.



DR. JAN EHRHARDT

4 | 4

DJE Kapital AG

Die DJE Kapital AG gehört zur DJE-Gruppe, kann sich auf rund 50 Jahre Erfahrung in der Vermögensverwaltung stützen und ist heute einer der größten bankenunabhängigen Finanzdienstleister im deutschsprachigen Raum. Die Anlagestrategie, sowohl für Aktien- als auch für Anleihen, beruht auf der eigens entwickelten FMM-Methode, der eine systematische Analyse fundamentaler, monetärer und markttechnischer Indikatoren zugrunde liegt. DJE folgt bei der Wertpapierauswahl Nachhaltigkeitskriterien, berücksichtigt ausgewählte nachhaltige Entwicklungsziele, vermeidet oder verringert nachteilige Nachhaltigkeitsauswirkungen und gehört zu den Unterzeichnern der „Prinzipien für verantwortungsvolles Investieren“ der Vereinten Nationen.

Signatory of:

**Kontakt**

DJE Investment S.A.
Tel.: +352 2692522-0
E-Mail: info@dje.lu
www.dje.lu

DJE Kapital AG
Tel.: +49 89 790453-0
E-Mail: info@dje.de
www.dje.de

5 | 2024 Morningstar, Inc. Alle Rechte vorbehalten. Die hierin enthaltenen Informationen: (1) sind für Morningstar und/oder ihre Inhalte-Anbieter urheberrechtlich geschützt; (2) dürfen nicht vervielfältigt oder verbreitet werden; und (3) deren Richtigkeit, Vollständigkeit oder Aktualität wird nicht garantiert. Weder Morningstar noch deren Inhalte-Anbieter sind verantwortlich für etwaige Schäden oder Verluste, die aus der Verwendung dieser Informationen entstehen. Die Wertentwicklung in der Vergangenheit ist keine Garantie für zukünftige Ergebnisse.

DJE - DIVIDENDE & SUBSTANZ P (EUR)**Zielgruppe****Der Fonds eignet sich für Anleger**

- + mit mittel- bis langfristigem Anlagehorizont
- + die ihre Aktienanlage auf Dividendenwerte ausrichten wollen
- + zur Risikominimierung gegenüber einer Direktanlage

Der Fonds eignet sich nicht für Anleger

- mit kurzfristigem Anlagehorizont
- die einen sicheren Ertrag anstreben
- die keine erhöhten Wertschwankungen akzeptieren

RECHTLICHE HINWEISE

Dies ist eine Marketing-Anzeige. Bitte lesen Sie den Verkaufsprospekt des betreffenden Fonds und das Basisinformationsblatt (PRIIPs KID), bevor Sie eine endgültige Anlageentscheidung treffen. Darin sind auch die ausführlichen Informationen zu Chancen und Risiken enthalten. Diese Unterlagen können in deutscher Sprache kostenlos auf www.dje.de unter dem betreffenden Fonds abgerufen werden. Eine Zusammenfassung der Anlegerrechte kann in deutscher Sprache kostenlos in elektronischer Form auf der Webseite unter www.dje.de/zusammenfassung-der-anlegerrechte abgerufen werden. Die in dieser Marketing-Anzeige beschriebenen Fonds können in verschiedenen EU-Mitgliedsstaaten zum Vertrieb angezeigt worden sein. Anleger werden drauf hingewiesen, dass die jeweilige Verwaltungsgesellschaft beschließen kann, die Vorkehrungen, die sie für den Vertrieb der Anteile Ihrer Fonds getroffen hat, gemäß der Richtlinie 2009/65/EG und Art. 32 a der Richtlinie 2011/61/EU aufzuheben. Alle hier veröffentlichten Angaben dienen ausschließlich Ihrer Information, können sich jederzeit ändern und stellen keine Anlageberatung oder sonstige Empfehlung dar. Alleinige verbindliche Grundlage für den Erwerb des betreffenden Fonds sind die o.g. Unterlagen in Verbindung mit dem dazugehörigen Jahresbericht und/oder dem Halbjahresbericht. Die in diesem Dokument enthaltenen Aussagen geben die aktuelle Einschätzung der DJE Kapital AG wieder. Die zum Ausdruck gebrachten Meinungen können sich jederzeit, ohne vorherige Ankündigung, ändern. Alle Angaben dieser Übersicht sind mit Sorgfalt entsprechend dem Kenntnisstand zum Zeitpunkt der Erstellung gemacht worden. Für die Richtigkeit und Vollständigkeit kann jedoch keine Gewähr und keine Haftung übernommen werden.